



Asamblea  
General  
Ordinaria



## Como participar

Para ingresar, diríjase a <https://zoom.us> y haga clic en «Iniciar sesión». Si no tiene una cuenta de Zoom, seleccione «Registrarse» para crear una nueva cuenta de Zoom gratis.

zoom SOLUCIONES PLANES Y PRECIOS CONTACTO DE VENTAS ENTRAR A UNA REUNIÓN SER ANFITRIÓN DE UNA REUNIÓN **INGRESAR** REGÍSTRESE, ES GRATUITA

Hemos desarrollado recursos para ayudarlo durante esta difícil etapa. [Haga clic aquí](#) para obtener más información.

Zoom, uno de los líderes en el Cuadrante Mágico de Gartner 2019 para soluciones de reuniones

introduzca tu correo electrónico del trabajo **Regístrese gratis**

Vea nuestra Política de privacidad.

**Gartner** Zoom recibió una calificación general de 4,69 sobre 5 por parte de los clientes. [Leer el informe](#)

Figure 1. Magic Quadrant for Meeting Solutions

CHALLENGERS	LEADERS
Google, Abby, Home, Engage Systems (Vidyo), TeamCast, PG, Anyplace, ZTE	Microsoft, Cisco, Zoom, LogMeIn, Palo Alto, BlueJeans, Statcast, Lifesize

ABILITY TO EXECUTE (Y-axis), COMPLETENESS OF VISION (X-axis)

As of August 2019 © Gartner, Inc.

## Descargar la aplicación de Zoom

Una vez que haya ingresado o haya iniciado sesión, haga clic en «Ser anfitrión de una reunión». La aplicación de escritorio se descargará automáticamente. Alternativamente, puede descargar directamente desde <https://zoom.us/support/download>

- Para iOS, visite la [Tienda de aplicaciones](#)
- Para Android, visite [Google Play](#)

Después de iniciar la aplicación, haga clic en «Ingresar», usando su **correo electrónico y contraseña de su cuenta de Zoom.**

Reuniones de ZOOM en la nube

**Ingresar**

Introducir el correo electrónico

Introducir la nueva  ¿Se le ha olvidado?

Mantener mi sesión iniciada

< Regresar [Regístrese gratuitamente](#)

## Para comenzar

Ud. debió haber recibido una invitación a través de correo electrónico, haga clic en el enlace de la URL y complete el formulario de inscripción.

Cuando el anfitrión apruebe su inscripción, recibirá un correo con el link para unirse a la reunión.

En la fecha y hora indicada, haga clic en este link y luego en “Abrir en Zoom Meeting”.

Inscripción a la reunión

Esta reunión es para usuarios con una cuenta Zoom. ¿Es nuevo en Zoom? [Regístrese gratis.](#)

Tema	ADIMRA - Asamblea General Ordinaria (s)
Descripción	Para participar de esta reunión es necesario tener una cuenta Zoom y completar el formulario de registro de la Asamblea.
Hora	28 may 2020 03:00 PM en Buenos Aires, Georgetown

Primer nombre\*

Apellido\*

Dirección de e-mail\*


Confirmar dirección de e-mail\*

CUIT de la empresa\*

Nombre de la empresa\*

Cámara\*

\* Información obligatoria

No soy un robot  [Privacidad](#) [Términos](#)

[Registrar](#)

Hola \_\_\_\_\_,

Gracias por inscribirse para "ADIMRA - Asamblea General Ordinaria (s)".

Envíe sus preguntas a: [zoom@adimra.org.ar](mailto:zoom@adimra.org.ar)

Fecha, hora: 28 may 2020 03:00 PM Buenos Aires, Georgetown

Únase desde una PC, Mac, Linux, iOS o Android: [Haga clic aquí para unirse](#)

Contraseña: \_\_\_\_\_

Nota: No debe compartir este enlace con otras personas. Es únicamente para usted.


¿Abrir Zoom Meetings?

<https://zoom.us> quiere abrir esta app.

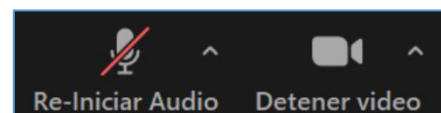
[Abrir Zoom Meetings](#) [Cancelar](#)

Ud. verá el siguiente mensaje en pantalla, hasta que el anfitrión comience la reunión.

Por favor, espere, la reunión comenzara en breve.

 ADIMRA - Asamblea General Ordinaria (s)

Una vez que haya iniciado, mantenga su micrófono apagado hasta que le den la palabra.



**Nota:** Puede pedir la palabra a través del Chat o levantando la mano desde “Participantes”

